







3. Ortaggi, prezzi alle stelle causa neve

L'ISMEA* ha tracciato una "escalation" dei prezzi all'origine degli ortaggi, sia di quelli coltivati in campo che nelle serre non riscaldate, dovuta alle "temperature rigide e nevicate" che hanno interessato soprattutto il Centrosud nelle prime settimane dell'anno. Un meteo che ha provocato una "forte contrazione dell'offerta". Nell'immagine a lato sono confrontati i prezzi (€/kg) di alcuni prodotti del gennaio 2019 con quelli del gennaio 2018.

* Istituto di Servizi per il Mercato Agricolo Alimentare

Fonte: La Repubblica, 2 febbraio 2019

3.1 Costruire un istogramma che consenta di confrontare i prezzi del 2019 e quelli del 2018.

Prezzi medi all'origine		GENNAIO 2019	GENNAIO 2018
(euro/kg, iva esclusa, media I-IV settimana)			
	CAVOLFIORI	0,81	0,42
	INDIVIA	0,68	0,38
	LATTUGHE	0,87	0,53
	CARCIOFI	0,31	0,20
	FINOCCHI	0,65	0,30
	CETRIOLI SERRA	0,63	0,35

3.2 Sulla base dell'istogramma, stabilire quale prodotto ha avuto il maggiore aumento di prezzo e quale il minore.

Maggiore aumento		Minore aumento	
------------------	--	----------------	--